



1.




2.




3.



4.



4.




5.




6.



7.








8.



## ENG Before using this appliance please read and understand these operating instructions completely. The operating instructions are a part of the product.

Keep them within easy reach. Please also hand over the operating instructions when passing the device over to a third party. Please make sure that the product is in proper condition without any damages and no parts (according to the part list) are missing. If your product is damaged or uncomplete please contact your dealer


-  This product is suitable only for lighting aquariums in private households. The appliance should not be used for any purpose than is intended by the manufacturer. The use of accessories not recommended by the manufacturer can lead to hazardous situations.
-  Never use this product when damaged, uncomplete or dropped into water. Correct installation of this product should be made by an electrician. The product may be used by children over the age of 14 and by persons with a physical, sensory or mental impairment, as well as by inexperienced persons if they are under supervision. They should have received an introduction to how to use the appliance for this purpose and be aware of the risks of use. The appliance is not a toy. Children should not carry out maintenance unless they are over the age of 14 and are being supervised.
-  The minimum distance between the light unit and the water surface must be 30 cm (12") to avoid damage by water. Never run the unit without the acrylic splash shields that protect the lampholder for the T-5 bulbs. Please follow as well the instructions of the LED unit you may have installed.
-  The light may get very hot during operation – be careful by touching the unit during operation. Never look directly into the light source for any length of time! Please make sure that the unit is ventilated properly, never install the light inside a canopy or in unventilated areas.
-  **Warning:** As this appliance is in contact with water, particular care must be taken to avoid electric shock. Should one of the following situations arise, do not repair the appliance yourself. The appliance must be repaired by an authorized specialist or disposed of:
  - a) If the light unit falls into the water, do not try to retrieve it! First remove all power plugs and then retrieve the appliance.
  - b) The aquarium and the appliance should be positioned next to a wall socket in such a way that no water can splash onto the socket or the plug. The power cable of the appliance should form a "drip loop" to prevent water running along the cable into the power socket. c) Never touch the plug if the socket or plug is wet! First switch off the circuit to which the appliance is connected (safety switch) and then disconnect the plug.





Always disconnect the appliance from the power supply when not in use, before installing or removing parts or before cleaning. Never disconnect the plug by pulling on the cable. Always hold the plug when disconnecting. Please follow as well the instructions of your individual LED device.


GIESEMANN Germany offer the end user a guarantee of 6 month (EU 12 month) from the date of purchase for functionality and absence of defects for the STELLAR. Furthermore we offer the end user, after a successful product registration for the device within the statutory warranty period, under <https://www.giesemann.de/registrierung.html>, an extended 2 years guarantee from the date of purchase, according to our warranty terms. Any guarantee is void, if the product was not correctly installed, maintained or cleaned, intentionally damaged or modified in any way not according to the intended purpose by the customer or third parties.


**DE** Prüfen Sie bitte nach dem Auspacken den einwandfreien Zustand Ihrer Leuchte und den Lieferumfang auf Vollständigkeit. Beschädigungen müssen unverzüglich Ihrem Fachhändler gemeldet werden, um eventuelle Garantieansprüche geltend zu machen. Die Leuchten dürfen nur von autorisiertem Fachpersonal installiert werden.

- 

Das Produkt darf nicht verwendet werden, falls eine Beschädigung erkennbar ist, eine Fehlfunktion auftritt, nach Sturz, Kontakt mit Wasser oder anderweitiger Mangel. Die Leuchte darf niemals ohne die entsprechenden Schutzscheiben betrieben werden; beschädigte Schutzscheiben sind sofort zu ersetzen, um einen ausreichenden Spritzwasserschutz zu gewährleisten. Sichern Sie das eingesetzte LED Modul gegen untertauchen!!
- 

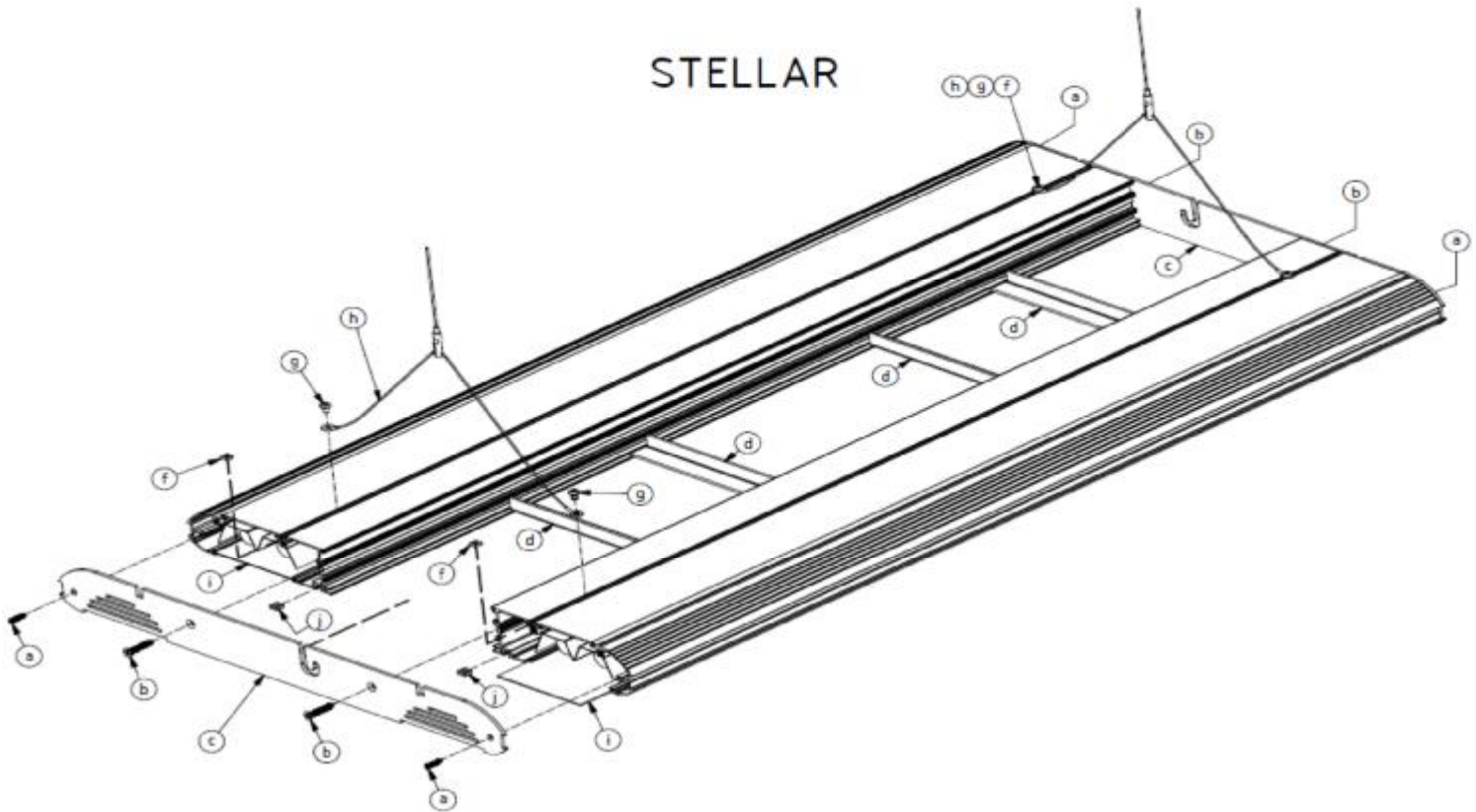
Dieses Produkt ist ausschließlich zur Beleuchtung und Zusatzbeleuchtung von Aquarien in Innenräumen vorgesehen. Die Beleuchtung ist mit einem Mindestabstand von 30 cm zur Wasseroberfläche oberhalb des Aquariums fest zu installieren und **darf niemals unter Wasser** betrieben werden. Die Leuchten und die elektrischen Betriebsgeräte sind unbedingt vor direktem Spritzwasser zu schützen.
- 

Verwenden Sie die Leuchten mit größter Vorsicht, wenn Kinder oder Personen, die die Gefahren nicht einschätzen können, in der Nähe der Leuchten sind. Verpackungsmaterialien dürfen nicht zum Spielen verwendet werden: es besteht Erstickungsgefahr! **Sehen Sie niemals direkt in die Lichtquelle hinein.** Helles Licht kann zu Augenverletzungen führen!
- 

Wartungsarbeiten an den Leuchten oder Leuchtmittelwechsel dürfen nur ausgeführt werden, wenn diese vollständig vom elektrischen Netz getrennt wurden. Gleiches gilt für das von Ihnen eingesetzte LED Lichtmodul
- 

Das Leuchten Gehäuse kann während des Betriebes sehr warm werden: Vorsicht bei Berührung! Bei Reinigungsarbeiten ist besonders darauf zu achten, dass keine Feuchtigkeit durch Öffnungen in das Innere der Leuchten gelangt. Legen Sie niemals Gegenständen auf Ihrer Leuchte ab und achten Sie darauf, dass in jedem Fall immer ein ausreichender Wärmeaustausch stattfinden kann.

Bei unsachgemäßer Benutzung des Produktes erlöschen jegliche Garantieansprüche. Der Transport und die Lagerung der Leuchte **muss** in der Originalverpackung erfolgen. Ihre Leuchte ist aus meerwasserbeständigem Aluminium gefertigt. Um das Gehäuse sauber und die Lichtflächen klar zu halten genügt die regelmäßige Pflege mit einem leicht angefeuchteten Tuch. Beachten Sie bitte, dass Salzablagerungen immer sofort entfernt werden müssen, da sonst selbst hochwertige Oberflächen mit der Zeit beschädigt werden. Unterlassene Pflegearbeiten führen unverzüglich zum Garantieverlust.



**Part List:** a) 4 x metric screw b) 4 x selftapping screw c) 2 x endplate d) 4-6 x bracket for LED module f) 4 x square nut for suspension kit i) T-5 splash shield j) 4 x square nut for mounting legs PLEASE NOTE: The suspension kit, part g and h and / or mounting legs are not part of this shipment.

**Teile Liste** a) 4 x Schraube M3 b) 4 x Blechschraube c) 2 x Gehäusedeckel d) 4-6 x LED-Leuchten Halter f) 4 x 4-kant Mutter i) 2x T-5 Schutzscheibe j) 4 x 4-kant Mutter M5 – HINWEIS: Seilaufhängung oder Aquarienaufsatzhalter sowie Teiler g) und h) gehören nicht zum Lieferumfang der STELLAR